

GÜNEY –DOĞU ASYA

TEKSTİL ve HAZIR GİYİM TİCARETİ VE ÜRETİM TRENDİ

Bu yazıda başlıca Güney Doğu Asya ülkelerinin Tekstil ve Hazır giyim sektörlerinin dünyada ve Türkiye’deki durumuna ve bu ülkelerin dış ticaret bilgilerine yer verilmiştir.

ENDONEZYA

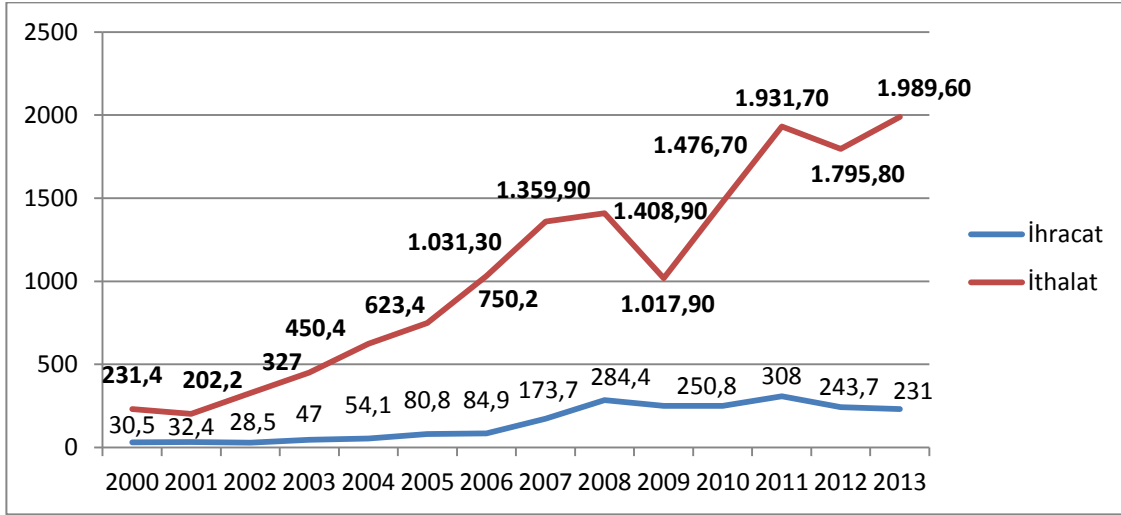
Toplam Dış Ticaret

Ülke 2012 yılında 1998 yılından beri ilk defa dış ticaret açığı vermiştir. Ülkenin 2012 yılı ticaret hacmi 381,7 milyar \$ olarak dış ticaret açığı ise 1,6 milyar \$ olarak gerçekleşmiştir. 2013 yılında da yine dış ticaret açığı verilmiş olup, ticaret açığı 4 milyar dolardır. İthalat ve ihracatta petrol ve gaz önemli bir yer tutmaktadır. 2013 yılında ihracat 182,5 milyar dolar iken ithalat 186,6 milyar dolar olarak gerçekleşmiştir. 2013 yılı ticaret hacmi ise 369,1 milyar dolardır.

Endonezya’da Tekstil

2013’te Endonezya’dan dünyaya tekstil ve hazır giyim ihracatı %2.1 gibi düşük bir oranda artmıştır. Satışlar ABD pazarında yalnızca % 0.8 oranında yükselirken AB pazarında %0.6 oranında düşmüştür. Endonezya’daki hazır giyime olan yerel talep artmaya devam etmiştir. Ayrıca, 2013’te hazır giyim perakende satışları %20.6 yukarı çıkmıştır. 2014 Ocak-Nisan arası dönemde ise bir önceki yılın aynı dönemine göre %19.1’lik artış göstermiştir.

Türkiye- Endonezya Dış Ticaret Trendi



Kaynak: TÜİK

Türkiye'nin Endonezya'ya İhracatında ve İthalatında Başlıca Tekstil Ürünleri

Endonezya'da, tekstil ve hazır giyim sanayi hızla gelişmekte olup, ihracatta önemli bir paya sahiptir. Türkiye'den en çok GTİP 5201'de yer alan pamuk ithalatı yapılmaktadır. Endonezya'nın bu ürün grubunda ABD, Avustralya, Brezilya, Hindistan ve Mali önemli tedarikçi ülkelerdir.

Endonezya'nın Türkiye'den tedarik ettiği başlıca tekstil ve hazır giyim ürünleri arasında 5702-dokunmuş halılar ve dokumaya elverişli maddelerden diğer yer kaplamaları, 5211-pamuklu mensucat (pamuk oranı < % 85 olan sentetik veya suni liflerle karıştırılmış), 5902-naylon, poliamid, poliester vb. esaslı iç ve dış lastiği için mensucat, 5402-sentetik filament iplikleri (dikiş ipliği hariç) (perakende olarak satılacak hale getirilmemiş), 6214-şallar, eşarplar, fularlar, kaşkollar, peçeler, duvaklar vb. eşyalar, 5515-sentetik devamsız liflerden diğer dokunmuş mensucatlardır.

Endonezya'dan ithalatımızda ise başlıca ürünler 5407-Sentetik filament ipliklerinden dokunmuş mensucat, 5402-Sentetik filament iplikleri (dikiş ipliği hariç) (perakende olarak satılacak hale getirilmemiş), 5504-Suni devamsız lifler (işlem görmemiş), 5516-Suni devamsız liflerden dokunmuş mensucat, 5510-Suni devamsız lifden iplikler (dikiş ipliği hariç), 5509-Sentetik devamsız lifden iplik (dikiş ipliği hariç) (toptan), 6403-Dış tabanı kauçuktan, plastik maddeden, tabii veya terkip yoluyla elde edilen köseleden ve yüzü deri, 5513-Sentetik devamsız liflerden dokunmuş mensucat (lif oranı <% 85, m2 .ağırlığı <=170 gr, sadece pamuk, 5515-Sentetik devamsız liflerden diğer dokunmuş mensucat, 5208-Pamuklu mensucat (ağırlık itibariyle % 85 veya daha fazla pamuk içerenler)(m2. Ağırlığı 200 gr.)

Endonezya'ya İhracatımızda Başlıca Ürünler (Milyon ABD\$)			
Kaynak: TÜİK			
GTİP	2011	2012	2013
5702	5,26	5,95	6,49
5211	1,51	2,77	3
5902	4,16	6,85	2,42
5402	1,41	0,38	2,03
6214	0,16	0,3	1,49
5515	4,48	2,03	1,22
Toplam	16,98	18,28	16,65
Endonezya'dan İthalatımızda Başlıca Ürünler (Milyon ABD\$)			
Kaynak: TÜİK			
GTİP	2011	2012	2013
5407	171,29	225,16	203,05
5402	117,56	120,67	91,58
5504	108,49	65,07	90,8
5516	73,03	78,76	73,81
5510	47,01	36	65,25
5509	34,82	36,51	58,26
6403	61,19	51,77	43,39
5513	33,29	26,08	33,79
5515	28,52	23,4	24,79
5208	9,66	6,54	7,23
Toplam	684,86	669,96	691,95

Ülkemize; polyester elyaf, polyesterden teksturize iplik, sentetik ve suni devamsız liflerden iplik, gibi toplam ürün grubunda Endonezya'dan yapılacak ithalatta anti-damping vergisi mevcuttur.

VIETNAM

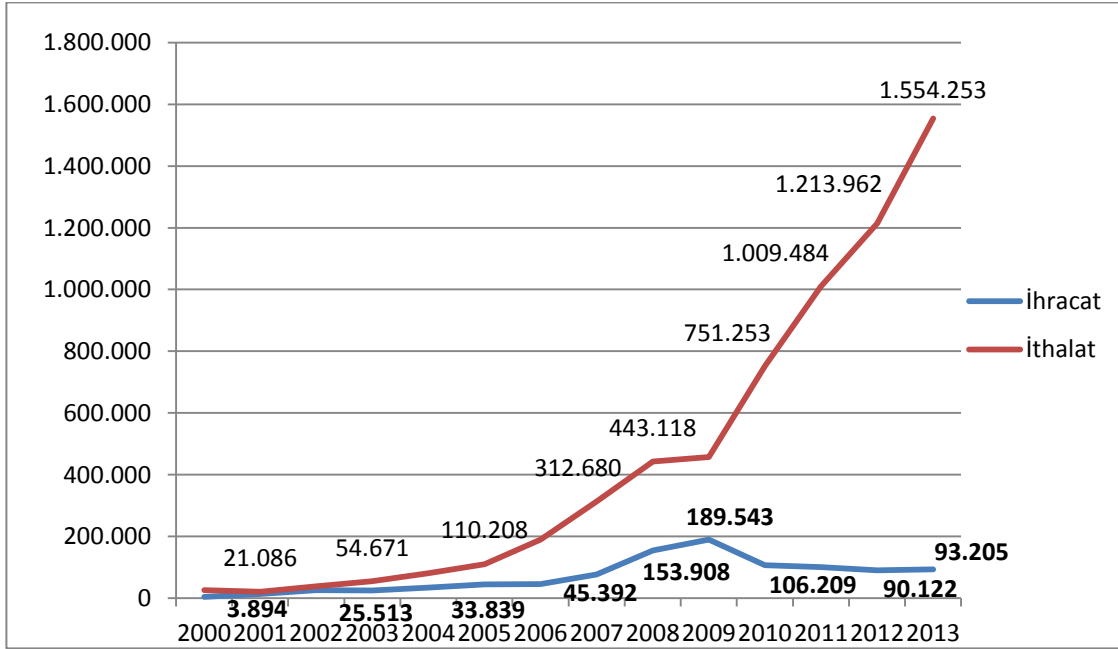
Toplam Dış Ticaret

1997–1998 yıllarında ortaya çıkan bölgesel finansal krizi takiben Vietnam, Asya dışına açılma ve yeni ihraç pazarları bulma gayreti içine girmiş ve büyük ölçüde başarılı olmuştur, Ülkede dış ticaret sektörü nispeten büyük bir hacme sahiptir, gerek ihracat ve gerekse ithalat, kriz dönemleri hariç, genel olarak büyük bir artış trendindedir, 2006 yılında yaklaşık 40 milyar dolar olan ihracat 2013 yılında 132 milyar doları aşmıştır.

Vietnam'da Tekstil

Vietnam'da tekstil ve hazır giyim ihracatı ise 2013'te %18.7 yükselmiştir. Bu artış, AB, ABD ve Japonya pazarlarındaki güçlü büyümeden kaynaklanmıştır. 2013'te Vietnam'ın ihracat performansı ülke içi tekstil ve hazır giyim üretimini pozitif yönde etkilemiştir. Hazır giyim üretimi yıl boyunca %10.4 yükseliş gösterirken tekstil üretimi %21.8 artmıştır.

Türkiye-Vietnam Dış Ticaret Trendi



Kaynak: TÜİK

Türkiye'nin Vietnam'a İhracatında ve İthalatında Başlıca Tekstil Ürünleri

Vietnam'a tekstil ihracatımızda ön sırada 5209-Pamuklu Mensucat (Ağırlık İtibariyle % 85 veya daha fazla pamuk içeren ve m2 Ağırlığı 200 Gr.) yer almaktadır. 5515-Sentetik devamsız liflerden diğer dokunmuş mensucat, 5211-pamuklu mensucat (Pamuk Oranı < % 85 Olan Sentetik Veya Suni Liflerle Karıştırılmış Olup m2. Ağırlığı), 5407-sentetik filament ipliklerinden dokunmuş mensucat, 5603-dokunmamış mensucat (emdirilmiş, sıvanmış, kaplanmış veya lamine edilmiş olsun olmasın), 5408-suni filament ipliklerinden dokunmuş mensucat, 5112-taranmış yünden veya ince hayvan kılından dokumalar da Vietnam'a ihracatımızdaki diğer tekstil ürünleridir.

Türkiye'nin Vietnam'a İhracatında Başlıca Ürünler (bin Dolar)			
Kaynak: Trademap			
GTIP Dörtlü Kodu	2010	2011	2012
5209	1.537	7.234	5.653
5515	2.048	4.435	3.942
5211	619	1.186	2.180
5407	61	607	1.296
5603	200	1.016	1.163
5408		86	1.128
5112	1.192	1.345	754
Toplam	5.657	15.909	16.116

Vietnam'dan Tekstil İthalatımız

Son 10 yıl içerisinde Vietnam'dan ithalatımız, 2001 yılı hariç, her yıl artış göstermiş ve 2013 yılında 1,5 milyar doları aşarak en yüksek noktaya ulaşmıştır. İthal ettiğimiz belli başlı diğer ürünler arasında tekstil hammaddeleri, ayakkabı, tabii kauçuk ve sakızlar, pamuk ve matbaa makineleri yer almaktadır.

MALEZYA

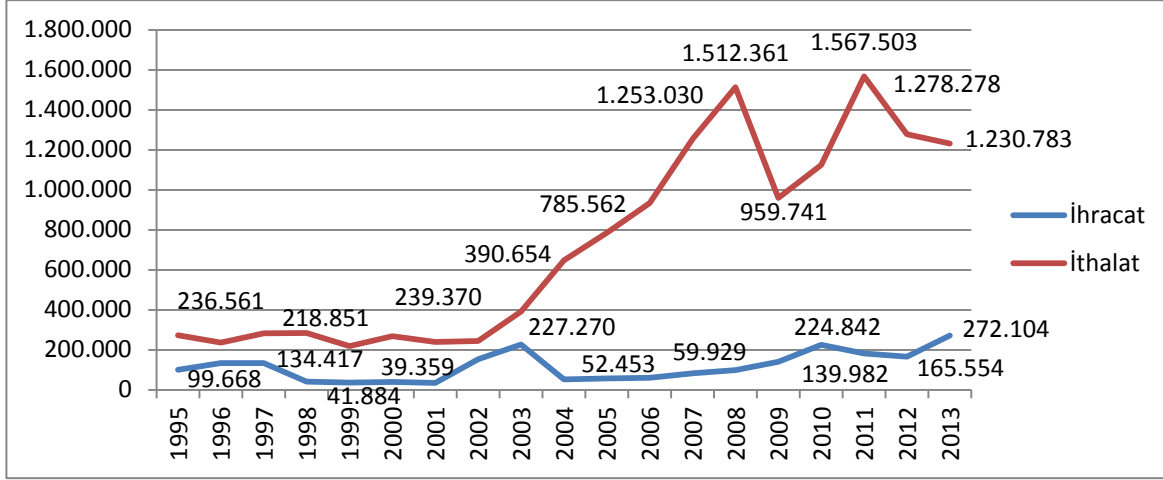
Toplam Dış Ticaret

Malezya 2012 yılında 227.2 Milyar dolarlık ihracatı ile dünyanın 25'inci ihracatçısı konumundadır. Ülke, dünya ihracatının %1.28'ini gerçekleştirmektedir Malezya, aynı yıl 196.5 Milyar dolarlık ithalat gerçekleştirmiş olup, dünya sıralamasında 27'inci sıradadır. 2013 yılında ülkenin ihracatı 229 milyon dolar, ithalatı 207 milyon dolar olmuştur.

Malezya'da Tekstil

Malezya'da tekstil ve hazır giyim ihracatı 2013'te %7.7 artış göstermiştir. Amerika pazarında satışlar %6.4 artarken AB pazarı %4.0 düşmüştür. Malezya'nın tekstil ve hazır giyim ihracatı farklı bölgelere güzel bir dağılım göstermekte- toplam satışları ilk beşten daha geride olan tek bir pazarı bulunmamaktadır- ayrıca pek çok ülkeye ihracatı yıl boyunca canlılığını korumuştur.

Türkiye –Malezya Dış Ticaret Trendi



Kaynak: TÜİK

Türkiye'nin Malezya'ya İhracatında ve İthalatında Başlıca Tekstil Ürünleri

Malezya'nın Türkiye'den tedarik ettiği başlıca tekstil ve hazır giyim ürünleri 5702-dokunmuş halılar, 6214-şallar, eşarplar, fularlar, kaşkollar, peçeler, duvaklar vb. eşyalar, 5705-diğer halılar ve dokumaya elverişli kumaştan diğer yer kaplamaları, 5407-sentetik filament ipliklerden dokunmuş mensucalardır.

Türkiye'nin Malezya'dan tedarik ettiği ürünleri ise 5402-sentetik filament iplikleri (perakende olarak satılacak hale getirilmemiş), 5503-sentetik devamsız lifler (işlem görmemiş), 5407- sentetik filament ipliklerinden dokunmuş mensucat, 5509-sentetik devamsız liften iplik (dikiş ipliği hariç) (toptan), 5516-suni devamsız liflerden dokunmuş mensucat olarak sıralamak mümkündür.

Türkiye'nin Malezya'ya İhracatında Başlıca Ürünler (bin Dolar)

Türkiye'nin Malezya'ya İhracatında Başlıca Ürünler (Bin Dolar)			
Kaynak: TÜİK			
GTİP	2011	2012	2013
5702	9.772	15.192	17.880
6214	502	1.795	1.959
5705	1.273	786	1.667
5407	1.067	1.443	1.335
Toplam	12.614	19.216	22.841

Türkiye'nin Malezya'dan İthalatında Başlıca Ürünler (bin Dolar)

Türkiye'nin Malezya'dan İthalatında Başlıca Ürünler (bin Dolar)			
Kaynak: TÜİK			
GTİP	2011	2012	2013
5402	76.546	73.279	70.242
5503	36.259	36.913	48.305
5407	52.885	38.747	29.613
5509	34.303	24.135	26.822
5516	1.035	-	5.843
Toplam	201.028	173.074	180.825

TAYLAND

Toplam Dış Ticaret

Tayland Güneydoğu Asya'nın en büyük ikinci ekonomisidir ve ekonomisi ağırlıklı olarak ihracata dayanmaktadır. Ülke ihracatının %80'i sanayi ürünlerinden oluşur ve bu ürünlerin çoğunun girdisi ithal mallardır. Ülkede petrol üretimi, tüketime göre yetersiz olduğundan dolayı, petrol ithaline bağımlıdır. Tayland'ın 2002 yılında 68,1 milyar dolar olan ihracatı 2013 yılında 226 milyar dolar seviyesine yükselmiştir. İthalat açısından bakılacak olursa 2002 yılında 64,6 milyar dolarlık ithalat gerçekleştiren Tayland 2013 yılında 249 milyar dolarlık ithalat gerçekleştirmiştir

Tayland'da Tekstil

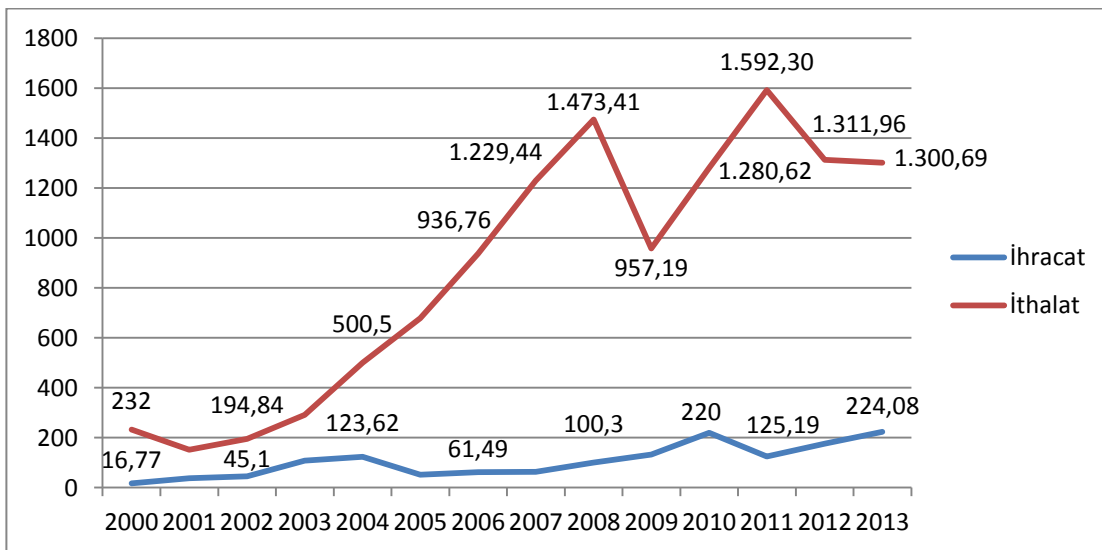
Kamboçya, Çin, AB, Endonezya, Japonya, Malezya, Myanmar, ABD ve Vietnam gibi Tayland'ın en önemli pazarlarının neredeyse hepsine yapılan ihracattaki artıştan dolayı 2013'te Tayland'da tekstil ve hazır giyim ihracatı %3.6 artış göstermiştir. Fakat 2014 Ocak –Nisan döneminde bu ülkelere yapılan ihracat, bir önceki yılın aynı dönemine göre daha düşük kalmıştır.

Türkiye'nin Tayland'a İhracatında ve İthalatında Başlıca Tekstil Ürünleri

Türkiye'nin Tayland'a ihracatında başlıca ürünler; 5902-naylon, poliamid, poliester vb. esaslı iç ve dış lastiği için mensucat, 5407- sentetik filament ipliklerinden dokunmuş mensucat, 5208-Pamuklu mensucat (ağırlık itibariyle % 85 veya daha fazla pamuk içerenler)(m2. Ağırlığı 200 gr.),6305- Eşya ambalajında kullanılan torba ve çuval .

Türkiye'den Tayland'a ithal edilen ürünlerin başında ise; 5504-Suni devamsız lifler (işlem görmemiş), 5402-sentetik filament iplikleri (perakende olarak satılacak hale getirilmemiş), 5515-Sentetik devamsız liflerden diğer dokunmuş mensucat, 5509-sentetik devamsız liften iplik (dikiş ipliği hariç) (toptan), 5208-Pamuklu mensucat (ağırlık itibariyle % 85 veya daha fazla pamuk içerenler)(m2. Ağırlığı 200 gr.), 5510-Suni devamsız lifden iplikler (dikiş ipliği hariç),5205-Pamuk ipliği (dikiş ipliği hariç) (Ağırlık itibariyle pamuk oranı >=%85 ve perakende olarak satılacak)

Tayland-Türkiye Dış Ticaret Trendi (Milyon Dolar)



Kaynak: TÜİK

Türkiye'nin Tayland'a İhracatında ve İthalatında Başlıca Tekstil Ürünleri (Bin ABD doları)

Türkiye'nin Tayland'a İhracatında Başlıca Ürünler (bin Dolar)			
Kaynak: TÜİK			
GTİP	2011	2012	2013
5902	2.543	13.796	3.001
5407	1.340	1.993	2.039
5208	1.282	1.300	1.011
6305	1.558	1.664	989
Toplam	6.723	18.753	7.040

Türkiye'nin Tayland'dan İthalatında Başlıca Ürünler (Bin Dolar)			
Kaynak: TÜİK			
GTİP	2011	2012	2013
5504	72.508	70.225	38.997
5402	34.052	23.810	22.879
5515	12.029	16.209	14.715
5509	22.856	15.370	8.676
5208	14.682	7.898	8.307
5510	47.001	10.882	5.883
5205	6.623	3.332	5.233
Toplam	209.751	147.726	104.690

KAMBOÇYA

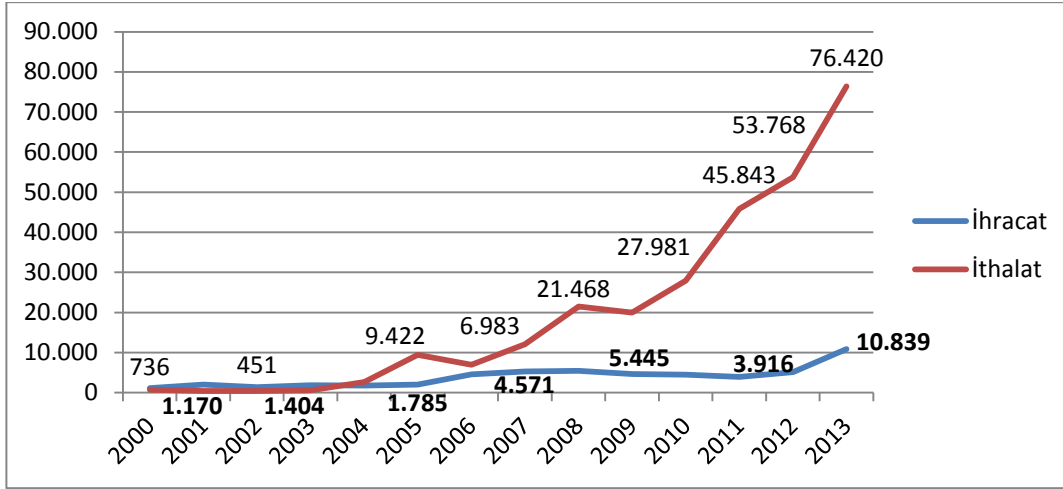
Dış Ticaret

Kamboçya'nın dış ticaret hacmi 1999'da ASEAN ve 2004'te DTÖ'ye üye olmasıyla birlikte her yıl artmıştır. ITC Trademap verilerine göre ülke dış ticarete fazla veren bir ülke konumundadır. Ancak ülke ihracatı ithalata bağımlı olduğu için ihracatla birlikte ithalat da artmaktadır. 2001'de 1.50 milyar dolarken, 2012'de 7.83 milyar dolar seviyesine ulaşmıştır.

Kamboçya'da Tekstil

2013'te Kamboçya'nın tekstil ve hazır giyim ihracatı %11.7 düzeyinde artmıştır. Bu artışın büyük kısmı, satışlarda %37.3'lük artış yaşayan AB pazarındaki yükselen talepten kaynaklanmıştır. Buna karşın ABD'de satışlar yalnızca %1.5 artış göstermiştir. Fakat ABD halen Kamboçya ihracatının aslan payını alan ülke olmaya devam etmektedir.

Kamboçya-Türkiye Dış Ticaret Trendi (Bin Dolar)



Kaynak: TÜİK

Türkiye'nin Kamboçya'ya İhracatında ve İthalatında Başlıca Tekstil Ürünleri

Türkiye'nin Kamboçya'ya ihracatında ilk sırayı 5208-pamuklu mensucat (ağırlık itibariyle % 85 veya daha fazla pamuk içerenler)(m2. Ağırlığı 200 gr.) almaktadır. Daha sonra 5211- pamuklu mensucat (pamuk oranı < % 85 olan sentetik veya suni liflerle karıştırılmış), 5515-sentetik devamsız liflerden diğer dokunmuş mensucat, 5516-suni devamsız liflerden dokunmuş mensucat, 5209-pamuklu mensucat (ağırlık itibariyle % 85 veya daha fazla pamuk içeren ve m2 ağırlığı 200 gr. ı geçen), 5212-diğer pamuklu mensucat: 5804-tüller ve diğer mensucat, parça, şerit veya motif halinde dantel gelmektedir.

Türkiye'nin Kamboçya'ya İhracatı				Türkiye'nin Kamboçya'dan İthalatı			
Kaynak: TÜİK				Kaynak: TÜİK			
GTİP	2011	2012	2013	GTİP	2010	2011	2012
5208 -	-		1.950	6110	11.357	11.521	14.269
5211 -		77	689	6204	1.375	2.711	9.585
5515	5 -		585	6203	1.494	4.270	8.127
5516 -		150	90	6205	710	710	7.994
5209	0	173	87	6402	2.018	3.732	4.824
5212 -	-		85	6109	1.966	2.801	4.245
5804 -		19	49	6104	1.521	2.014	4.072
Toplam	5	419	3535	6404	635	1.868	2.747
				6210	1.626	1.987	2.438
				6211	980	1.357	1.532
				6403	1.994	3.487	1.513
				6102	1.089	738	1.409
				6108	750	947	1.405
				6106	466	745	1.276
				6103	506	556	1.229
				6112	550	330	1.218
				6111	224	246	834
				6105	412	517	530
				6206	117	199	497
				6207	15	121	467
				Toplam	29.805	40.857	70.211

Yararlanılan Kaynaklar:

Textile Intelligence

TÜİK

<http://www.ibp.gov.tr/pg/section-pg-ulke-ndx.cfm>

Customs.gov.vn

ITC Trade Map